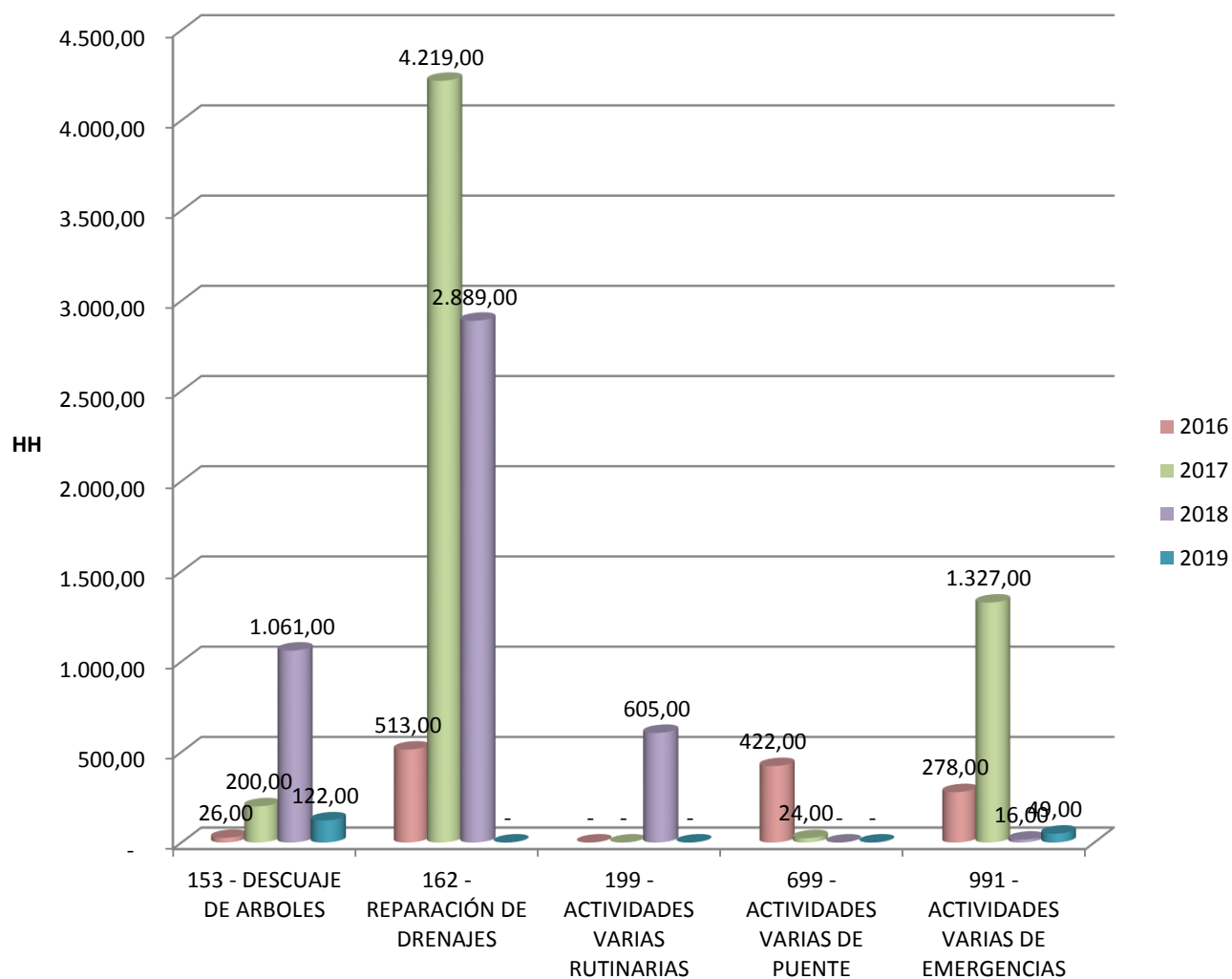


MUNICIPALIDAD DE ABANGARES
DEPARTAMENTO DE INFRAESTRUCTURA Y GESTIÓN VIAL MUNICIPAL.
CUADROS ESTADISTICOS ANUALES DE ACTIVIDADES REALIZADAS.

ACTIVIDADES EN HH	AÑO			
	2016	2017	2018	2019
153 - DESCUAJE DE ARBOLES	26,00	200,00	1.061,00	122,00
162 - REPARACIÓN DE DRENAJES	513,00	4.219,00	2.889,00	-
199 - ACTIVIDADES VARIAS RUTINARIAS	-	-	605,00	-
699 - ACTIVIDADES VARIAS DE PUENTE	422,00	24,00	-	-
991 - ACTIVIDADES VARIAS DE EMERGENCIAS	278,00	1.327,00	16,00	49,00

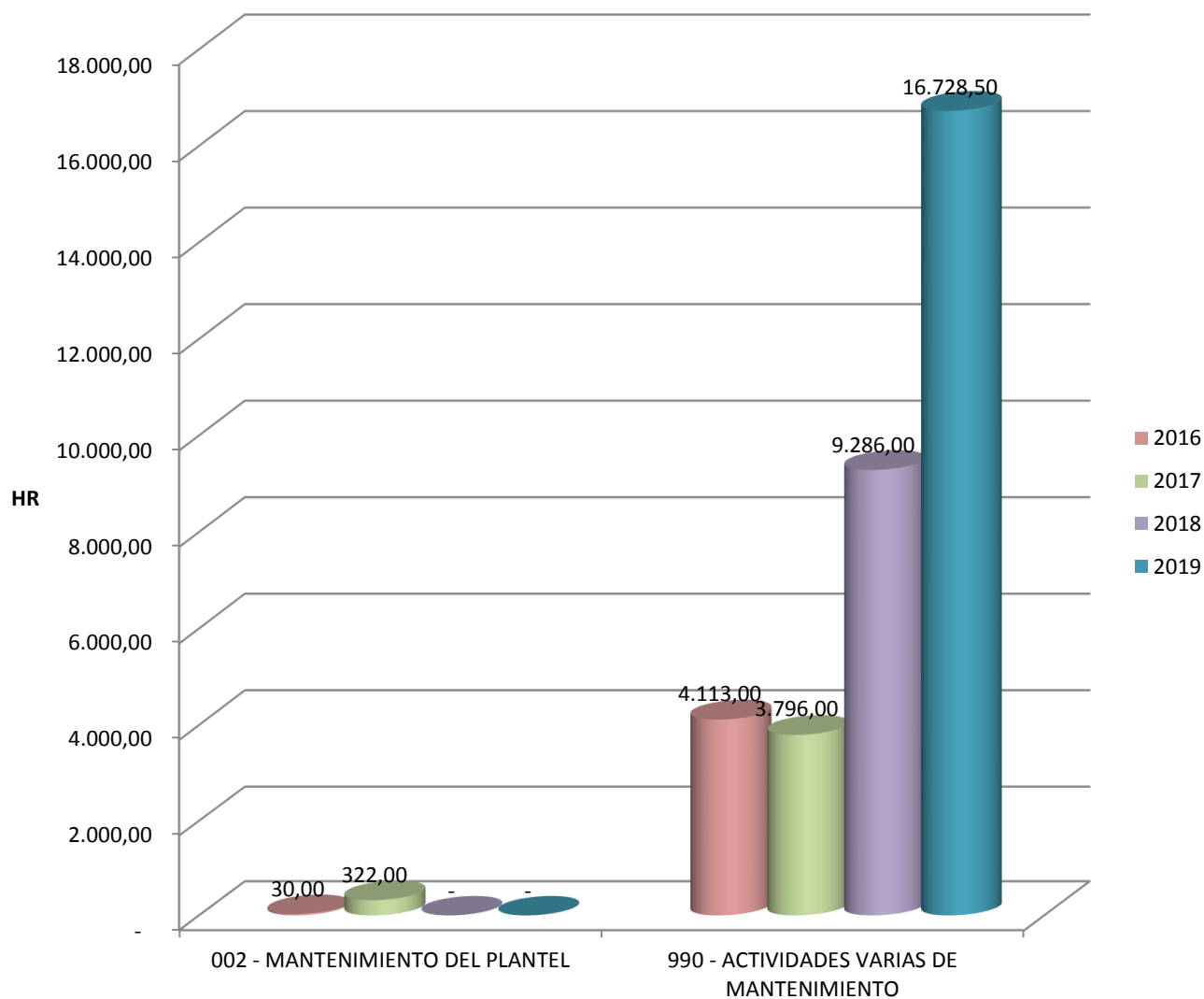
GRAFICOS ESTADISTICOS ANUALES



MUNICIPALIDAD DE ABANGARES
DEPARTAMENTO DE INFRAESTRUCTURA Y GESTIÓN VIAL MUNICIPAL.
CUADROS ESTADISTICOS ANUALES DE ACTIVIDADES REALIZADAS.

ACTIVIDADES EN HR	AÑO			
	2016	2017	2018	2019
002 - MANTENIMIENTO DEL PLANTEL	30,00	322,00	-	-
990 - ACTIVIDADES VARIAS DE MANTENIMIENTO	4.113,00	3.796,00	9.286,00	16.728,50

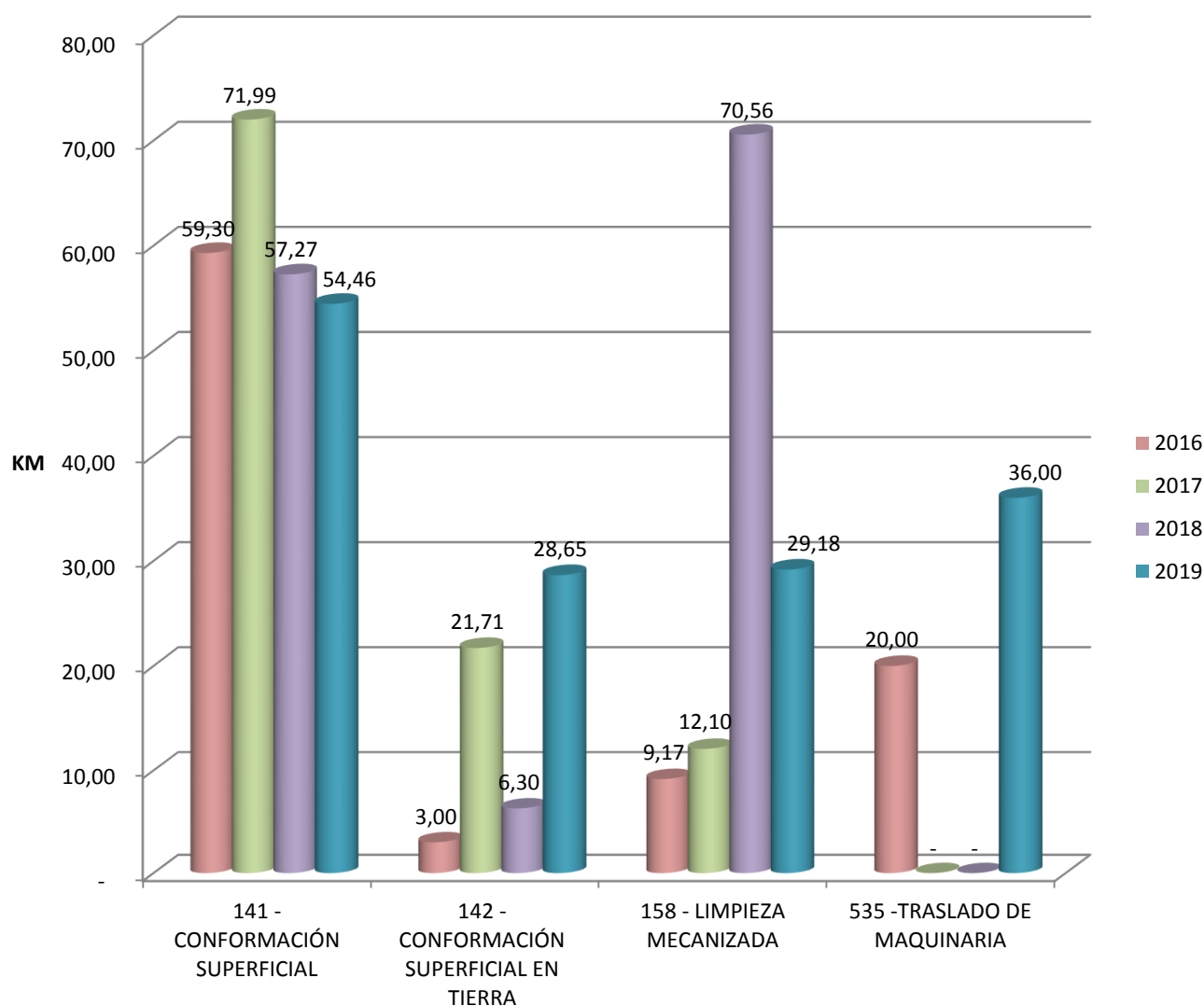
GRAFICOS ESTADISTICOS ANUALES



MUNICIPALIDAD DE ABANGARES
DEPARTAMENTO DE INFRAESTRUCTURA Y GESTIÓN VIAL MUNICIPAL.
CUADROS ESTADISTICOS ANUALES DE ACTIVIDADES REALIZADAS.

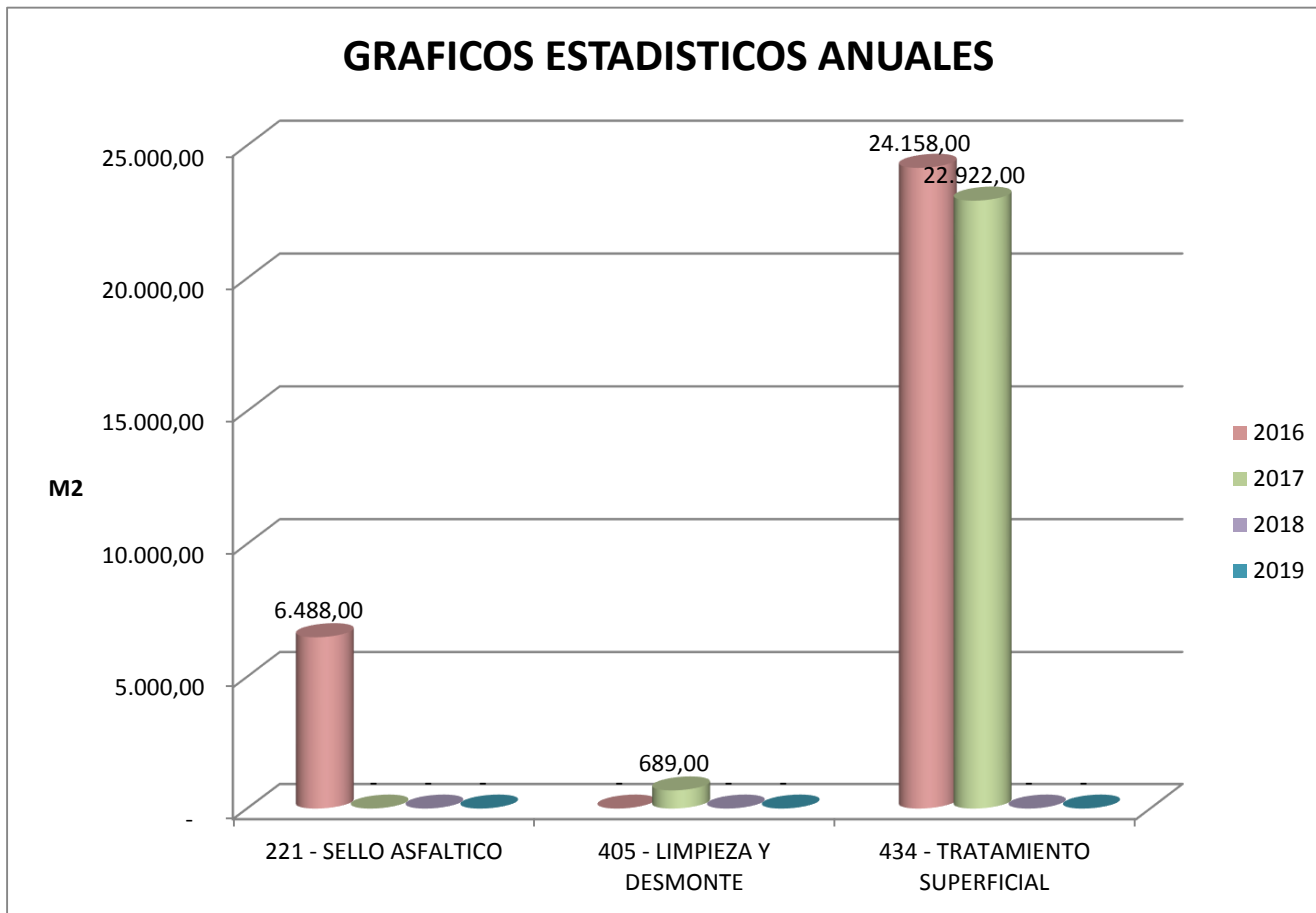
ACTIVIDADES EN KM	AÑO			
	2016	2017	2018	2019
141 - CONFORMACIÓN SUPERFICIAL	59,30	71,99	57,27	54,46
142 - CONFORMACIÓN SUPERFICIAL EN TIERRA	3,00	21,71	6,30	28,65
158 - LIMPIEZA MECANIZADA	9,17	12,10	70,56	29,18
535 -TRASLADO DE MAQUINARIA	20,00	-	-	36,00

GRAFICOS ESTADISTICOS ANUALES



MUNICIPALIDAD DE ABANGARES
DEPARTAMENTO DE INFRAESTRUCTURA Y GESTIÓN VIAL MUNICIPAL.
CUADROS ESTADISTICOS ANUALES DE ACTIVIDADES REALIZADAS.

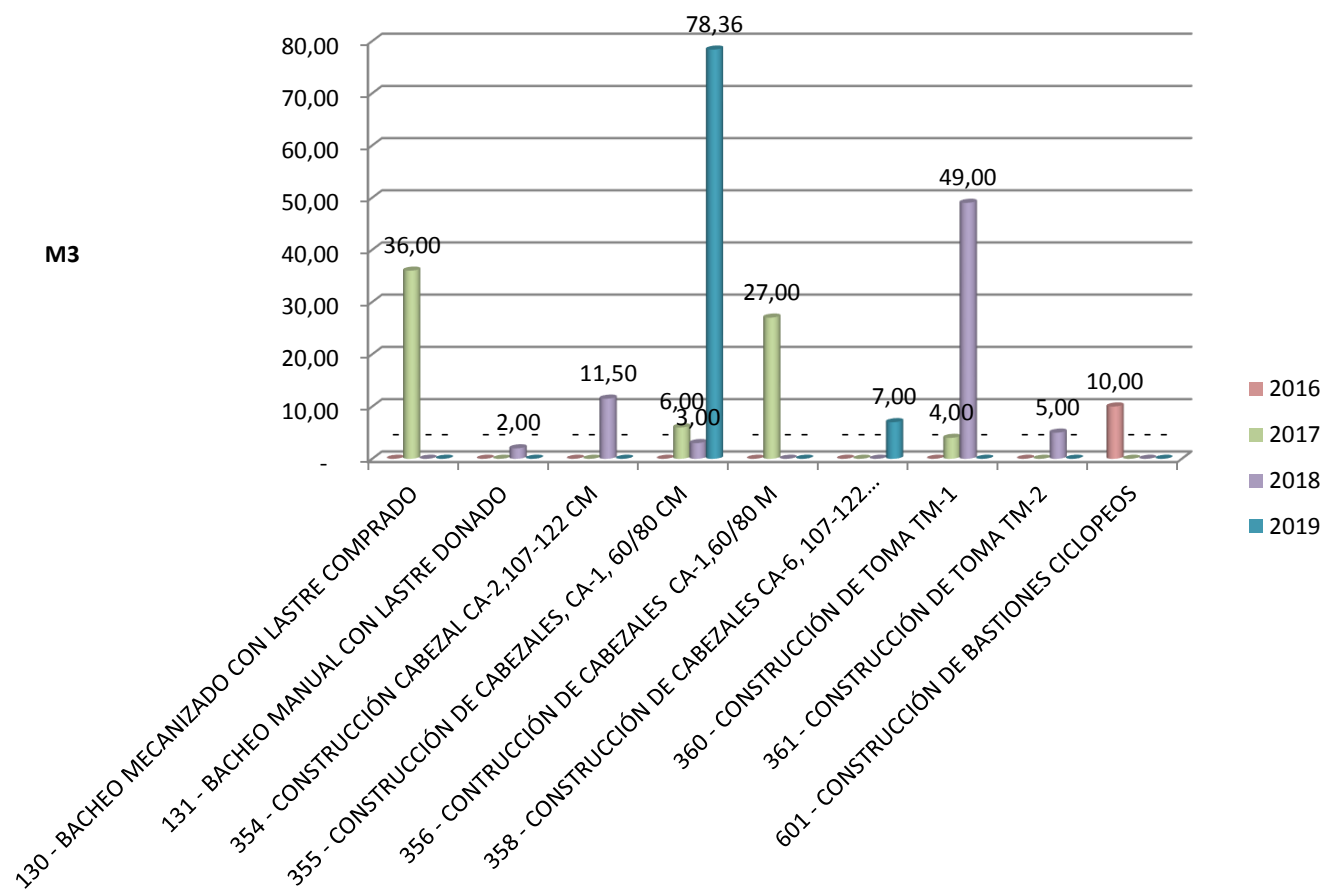
ACTIVIDADES EN M2	AÑO			
	2016	2017	2018	2019
221 - SELLO ASFALTICO	6.488,00	-	-	-
405 - LIMPIEZA Y DESMONTE	-	689,00	-	-
434 - TRATAMIENTO SUPERFICIAL	24.158,00	22.922,00	-	-



MUNICIPALIDAD DE ABANGARES
DEPARTAMENTO DE INFRAESTRUCTURA Y GESTIÓN VIAL MUNICIPAL.
CUADROS ESTADISTICOS ANUALES DE ACTIVIDADES REALIZADAS.

ACTIVIDADES EN M3	AÑO			
	2016	2017	2018	2019
130 - BACHEO MECANIZADO CON LASTRE COMPRADO	-	36,00	-	-
131 - BACHEO MANUAL CON LASTRE DONADO	-	-	2,00	-
354 - CONSTRUCCIÓN CABEZAL CA-2,107-122 CM	-	-	11,50	-
355 - CONSTRUCCIÓN DE CABEZALES, CA-1, 60/80 CM	-	6,00	3,00	78,36
356 - CONTRUCCIÓN DE CABEZALES CA-1,60/80 M	-	27,00	-	-
358 - CONSTRUCCIÓN DE CABEZALES CA-6, 107-122 CM.	-	-	-	7,00
360 - CONSTRUCCIÓN DE TOMA TM-1	-	4,00	49,00	-
361 - CONSTRUCCIÓN DE TOMA TM-2	-	-	5,00	-
601 - CONSTRUCCIÓN DE BASTIONES CICLOPEOS	10,00	-	-	-

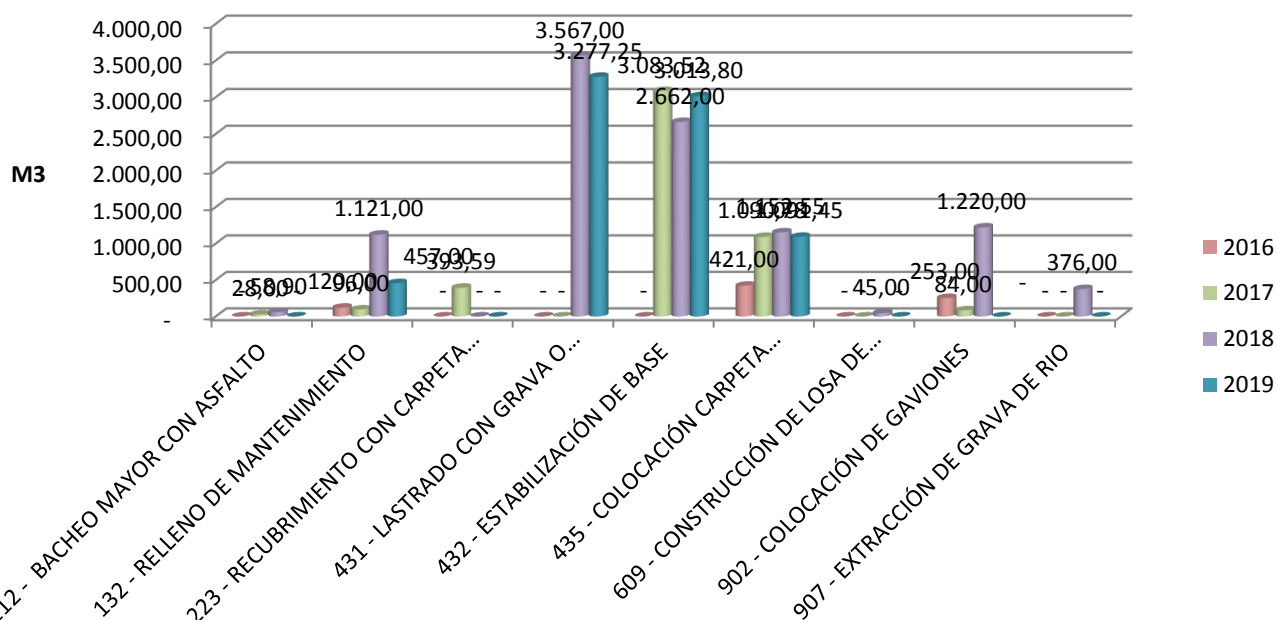
GRAFICOS ESTADISTICOS ANUALES



MUNICIPALIDAD DE ABANGARES
DEPARTAMENTO DE INFRAESTRUCTURA Y GESTIÓN VIAL MUNICIPAL.
CUADROS ESTADISTICOS ANUALES DE ACTIVIDADES REALIZADAS.

ACTIVIDADES EN M3	AÑO			
	2016	2017	2018	2019
112 - BACHEO MAYOR CON ASFALTO	-	28,00	58,90	-
132 - RELLENO DE MANTENIMIENTO	120,00	96,00	1.121,00	457,00
223 - RECUBRIMIENTO CON CARPETA DELGADA	-	393,59	-	-
431 - LASTRADO CON GRAVA O LASTRE COMPRADO	-	-	3.567,00	3.277,25
432 - ESTABILIZACIÓN DE BASE	-	3.083,52	2.662,00	3.013,80
435 - COLOCACIÓN CARPETA ASFALTICA	421,00	1.090,78	1.152,55	1.091,45
609 - CONSTRUCCIÓN DE LOSA DE CONCRETO	-	-	45,00	-
902 - COLOCACIÓN DE GAVIONES	253,00	84,00	1.220,00	-
907 - EXTRACCIÓN DE GRAVA DE RIO	-	-	376,00	-

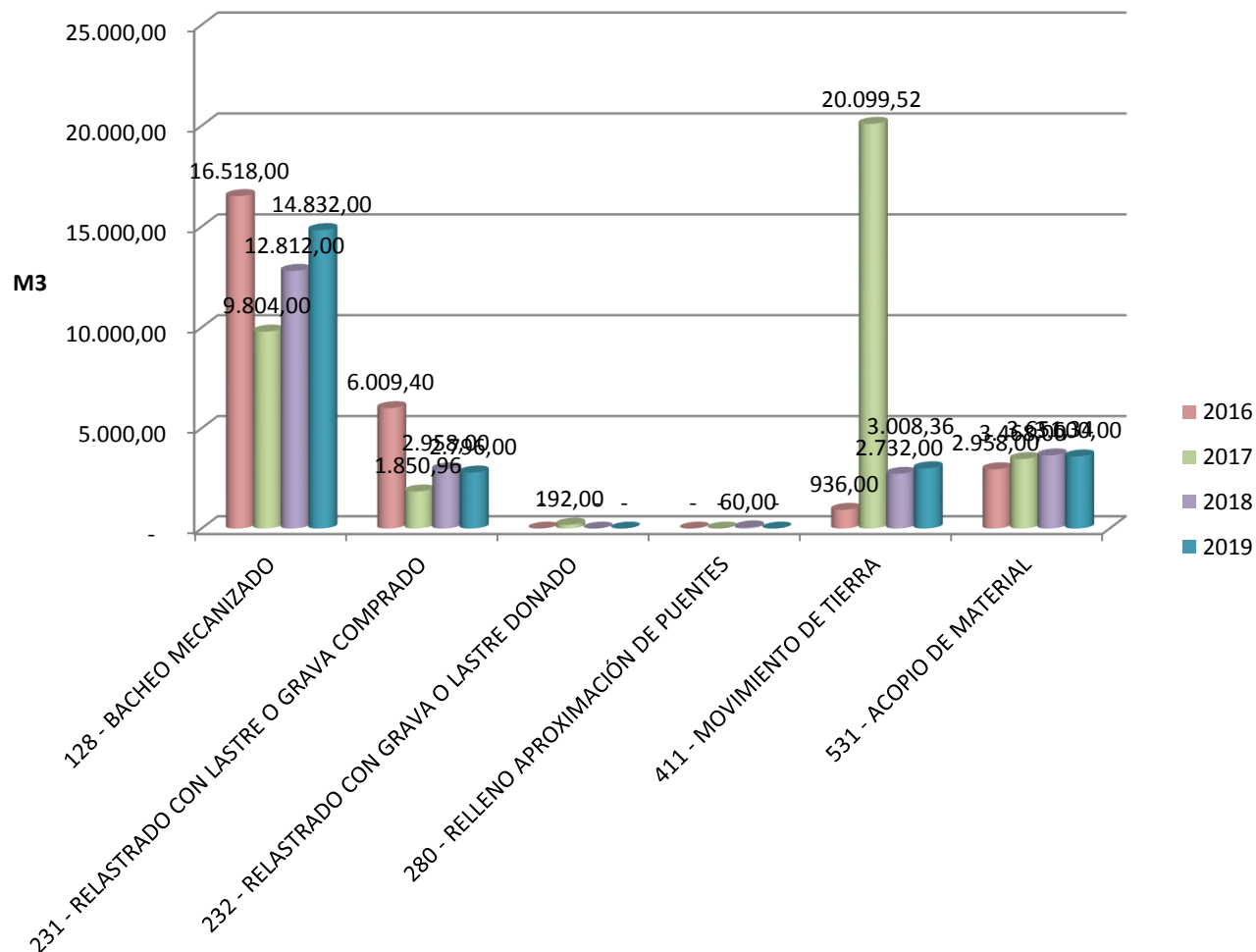
GRAFICOS ESTADISTICOS ANUALES



MUNICIPALIDAD DE ABANGARES
DEPARTAMENTO DE INFRAESTRUCTURA Y GESTIÓN VIAL MUNICIPAL.
CUADROS ESTADISTICOS ANUALES DE ACTIVIDADES REALIZADAS.

ACTIVIDADES EN M3	AÑO			
	2016	2017	2018	2019
128 - BACHEO MECANIZADO	16.518,00	9.804,00	12.812,00	14.832,00
231 - RELASTRADO CON LASTRE O GRAVA COMPRADO	6.009,40	1.850,96	2.958,00	2.796,00
232 - RELASTRADO CON GRAVA O LASTRE DONADO	-	192,00	-	-
280 - RELLENO APROXIMACIÓN DE PUENTES	-	-	60,00	-
411 - MOVIMIENTO DE TIERRA	936,00	20.099,52	2.732,00	3.008,36
531 - ACOPIO DE MATERIAL	2.958,00	3.468,00	3.651,34	3.600,00

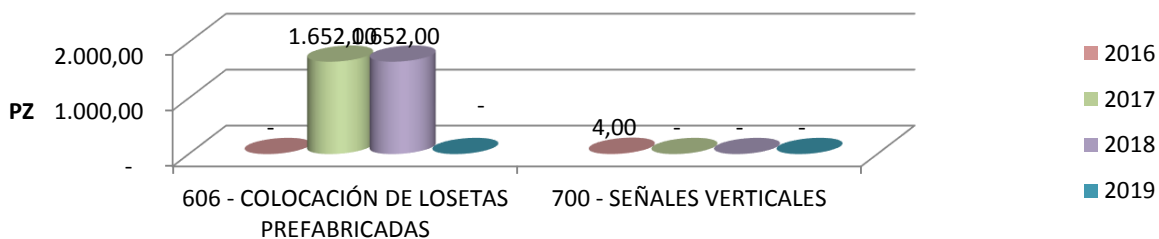
GRAFICOS ESTADISTICOS ANUALES



MUNICIPALIDAD DE ABANGARES
DEPARTAMENTO DE INFRAESTRUCTURA Y GESTIÓN VIAL MUNICIPAL.
CUADROS ESTADISTICOS ANUALES DE ACTIVIDADES REALIZADAS.

ACTIVIDADES EN PZ	AÑO			
	2016	2017	2018	2019
606 - COLOCACIÓN DE LOSETAS PREFABRICADAS	-	1.652,00	1.652,00	-
700 - SEÑALES VERTICALES	4,00	-	-	-

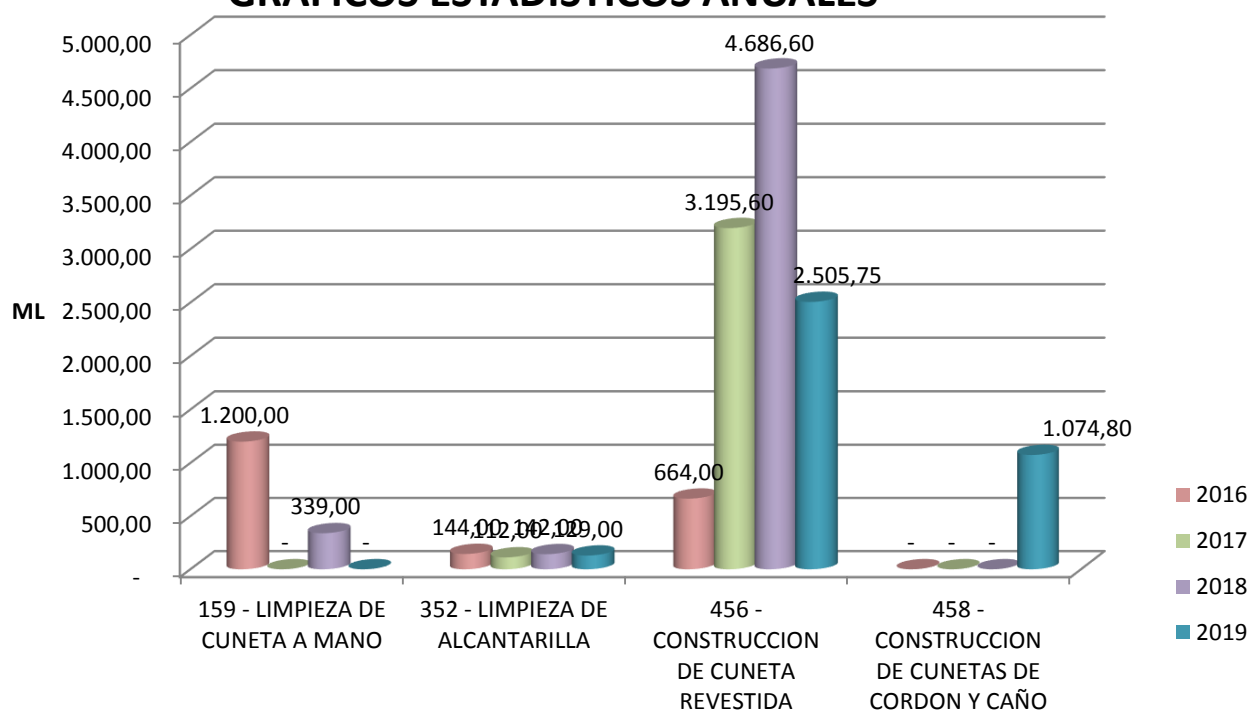
GRAFICOS ESTADISTICOS ANUALES



MUNICIPALIDAD DE ABANGARES
DEPARTAMENTO DE INFRAESTRUCTURA Y GESTIÓN VIAL MUNICIPAL.
CUADROS ESTADISTICOS ANUALES DE ACTIVIDADES REALIZADAS.

ACTIVIDADES EN ML	AÑO			
	2016	2017	2018	2019
159 - LIMPIEZA DE CUNETAS A MANO	1.200,00	-	339,00	-
352 - LIMPIEZA DE ALCANTARILLA	144,00	112,00	142,00	129,00
456 - CONSTRUCCION DE CUNETAS REVESTIDAS	664,00	3.195,60	4.686,60	2.505,75
458 - CONSTRUCCION DE CUNETAS DE CORDON Y CAÑO	-	-	-	1.074,80

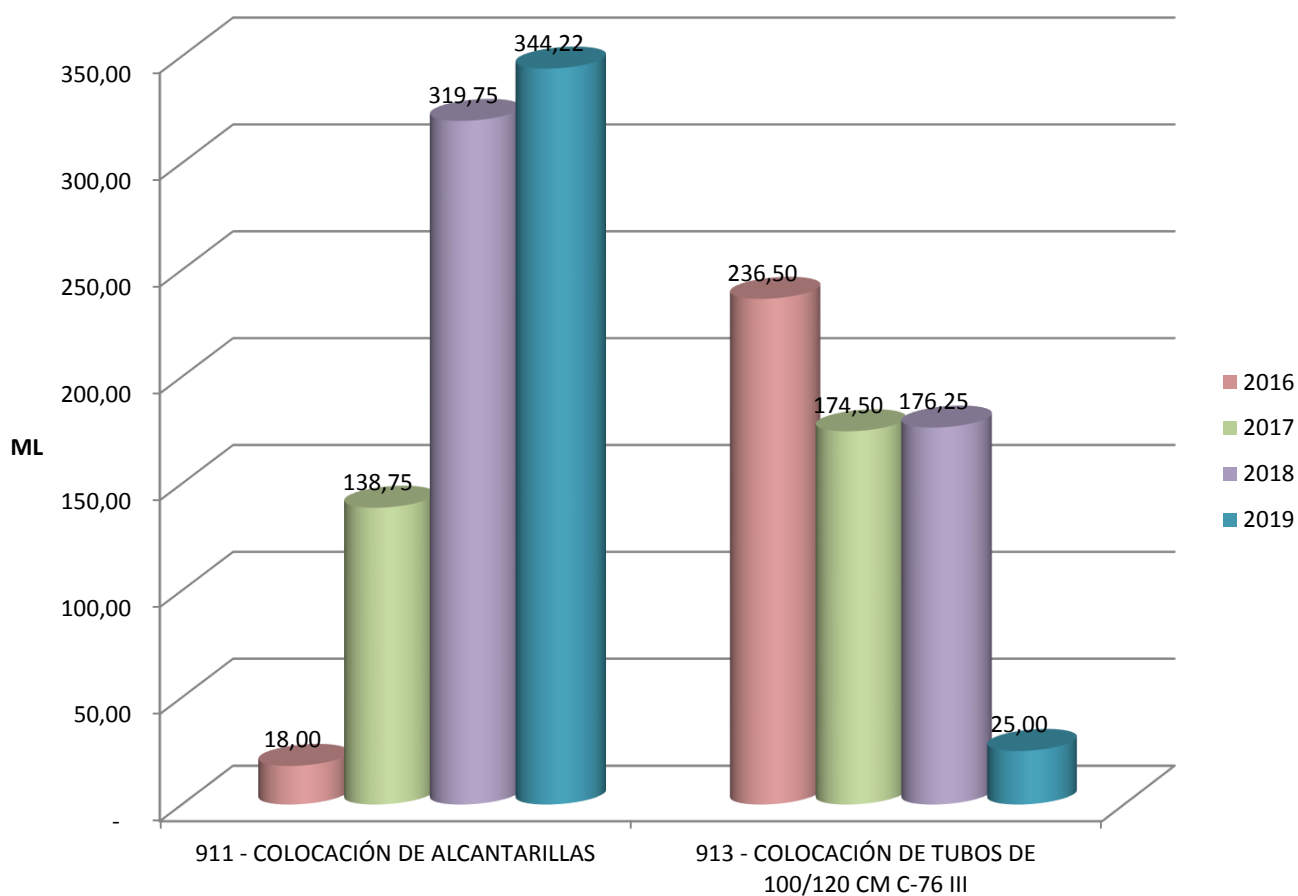
GRAFICOS ESTADISTICOS ANUALES



MUNICIPALIDAD DE ABANGARES
DEPARTAMENTO DE INFRAESTRUCTURA Y GESTIÓN VIAL MUNICIPAL.
CUADROS ESTADISTICOS ANUALES DE ACTIVIDADES REALIZADAS.

ACTIVIDADES EN ML	AÑO			
	2016	2017	2018	2019
911 - COLOCACIÓN DE ALCANTARILLAS	18,00	138,75	319,75	344,22
913 - COLOCACIÓN DE TUBOS DE 100/120 CM C-76 III	236,50	174,50	176,25	25,00

GRAFICOS ESTADISTICOS ANUALES



MUNICIPALIDAD DE ABANGARES
DEPARTAMENTO DE INFRAESTRUCTURA Y GESTIÓN VIAL MUNICIPAL.
CUADROS ESTADISTICOS ANUALES DE ACTIVIDADES REALIZADAS.

ACTIVIDADES EN UN	AÑO			
	2016	2017	2018	2019
756 - LETREROS DE CEDA	-	7,00	-	-
757 - LETREROS DE ESCUELA	-	2,00	-	-
758 - LETREROS DE VELOCIDAD MAXIMA	-	2,00	-	-

